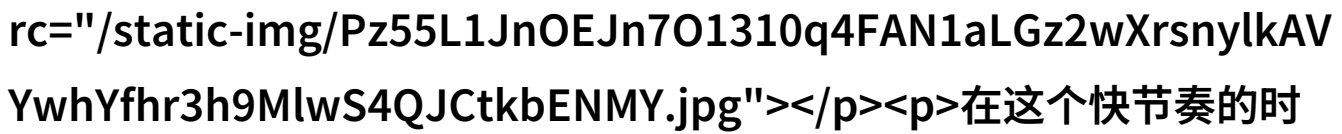


# 坐公交车居然弄了2个小时视频 - 通勤时间

通勤时间的创意制作：如何在公交上拍出精彩视频

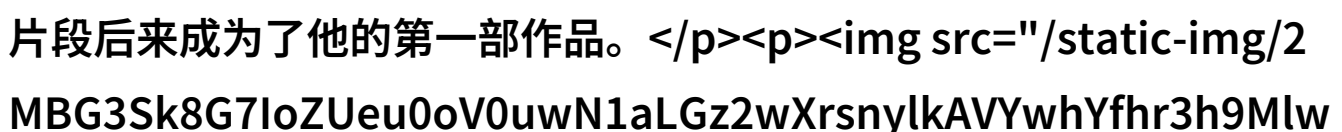


在这个快节奏的时代，人们总是在寻找新的方式来充实自己的生活。对于那些喜欢摄影或视频制作的人来说，无论是坐公交车还是地铁，都是一个不错的机会。

最近，一位名叫李明的年轻人用他在公交上的两小时时间，创作了一个令人印象深刻的短片，这个故事让更多人开始思考，在日常通勤中也可以捕捉到宝贵时光。

李明是一名自由职业者，他每天都需要坐公共交通工具上下班。他发现自己经常会有一段空闲时间，可以利用这段时间进行一些有趣的事情，比如拍照或者录制小视频。

在一次偶然间，他记录了一只流浪猫从一辆停靠站台走向另一辆车厢的情景，这个小片段后来成为了他的第一部作品。

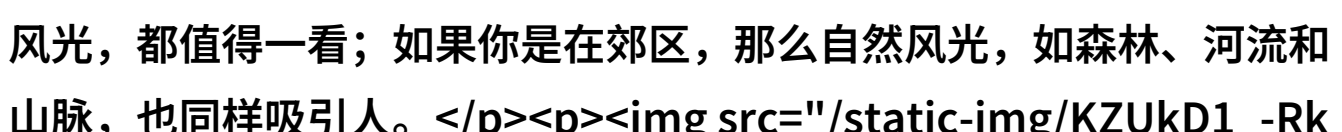


坐公交车居然弄了2个小时视频 - 这句话可能听起来有些夸张，但对像李明这样的热情摄影师来说，并非完全不可思议。

事实上，许多专业人士都证明过，他们可以在最短的时间内创造出非常高质量的内容。当然，这需要一定的心理素质和技巧。

首先，你需要准备好你的设备，无论是手机、平板还是相机，只要它能够录制高质量视频就行。在选择场景时，要注意观察周围环境，有时候即便是最普通的地方，也能找到独特性。

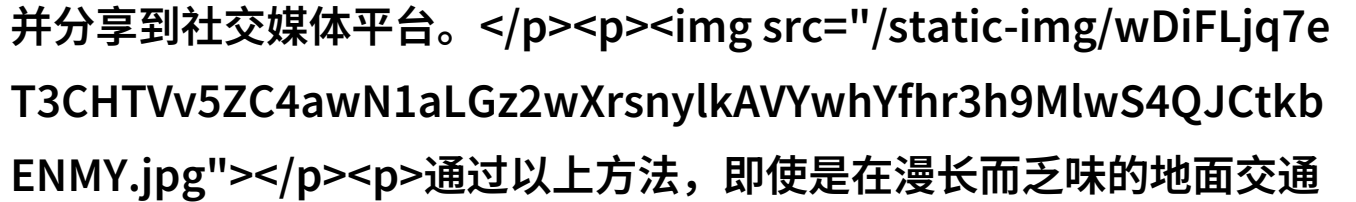
如果你是在城市中心，那么街头巷尾的小店铺、路人的表情以及日落时分的大都市风光，都值得一看；如果你是在郊区，那么自然风光，如森林、河流和山脉，也同样吸引人。



其次，你需要学会如何控制你的设备。在移动的情况下，不易保持稳定镜头，因此学习使用三脚架或者其他支撑装置将会大有帮助。此外，如果你想要获得更好的音质，你应该考虑使用无线麦

克风或者至少保证声音来源离麦克风尽量近。

最后，最重要的是编辑技巧。这部分不仅仅涉及剪辑，而且还包括添加音乐、字幕等视觉效果，使整体作品更加生动。你可以使用电脑软件如Adobe Premiere Pro, Final Cut Pro, 或者手机应用程序iMovie, Adobe Rush等进行编辑工作，它们提供了各种工具和模板，让用户能够快速完成编辑工作并分享到社交媒体平台。



通过以上方法，即使是在漫长而乏味的地面交通中，也能捕捉到美丽瞬间并把它们变成令人难忘的记忆。而且，与其花费大量资金去旅游，不如用现有的资源创造属于自己的旅行故事。所以下次当你坐上了公交车，不妨尝试一下，看看是否能像李明一样，在“坐公交车居然弄了2个小时视频”中发现艺术之美。

[下载本文pdf文件](/pdf/1015707-坐公交车居然弄了2个小时视频 - 通勤时间的创意制作如何在公交上拍出精彩视频.pdf)